

入学手続きの方法

5

「合格発表」の画面から進んでください。
画面の開き方は資料4「合格発表の確認方法」を
参照してください。

1 お支払い期日と方法

入学手続きにかかる費用は、期日までにコンビニ決済またはペイジーで納入してください
(クレジットカード決済は利用できません)。

	入学申込金(40,000 円)納入期限	入学時校納金(200,000 円)納入期限	支払い方法
専願	入試要項 (p.2) 専願入学試験の「納入期日」をご確認ください		一括支払いのみ
前期	入試要項 (p.2) 前期入学試験の「納入期日」をご確認ください		一括支払い／分納
後期	入試要項 (p.2) 後期入学試験の「納入期日」をご確認ください		一括支払い／分納

2 入学校納金等のお支払い方法



「合否を確認する」を
タップしてください。

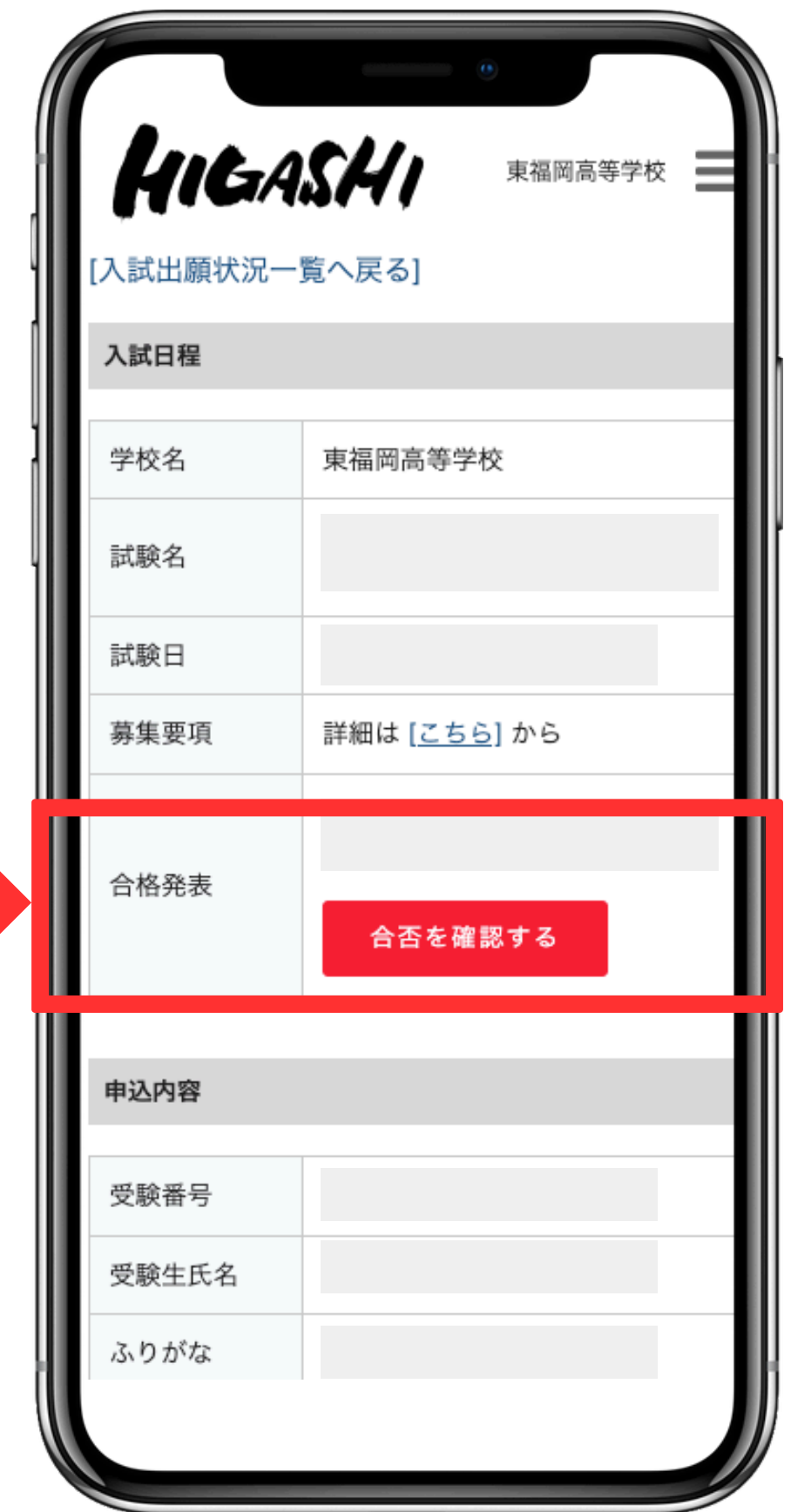
※この画面を出すためには資料4
「合格発表の確認方法」を参照してください。

https://seed.software/public/admission/higashi_fukuoka

※Internet Explorerからはアクセスできません。(Microsoft Edge/Google chrome/Safariをご利用ください)

※説明画面は「デモ画面」となっており、画面上の日時などは実際のものと異なります。

※スマートフォンでの説明となっております。使用される端末（PCなど）によっては
表示や操作方法が若干異なることがあります。



3 合否を確認し 入学手続きをする

合格された方は、**緑色の枠中**
をご確認ください。

入学手続きへ進む

「入学手続きへ進む」
ボタンを押します。



4 支払い方法の選択

【専願入試合格者の方】

手続きへ進む

「手続きへ進む」
ボタンを押します。

※専願入試の方は一括支払いのみです。

※クレジットカード決済はできません。

The image shows a smartphone screen displaying the HIGASHI (東福岡高等学校) portal. The page has a header with the school name and logo. Below the header, there are two buttons: '出願内容詳細' and '入学手続き'. A link '[入試出願状況一覧へ戻る]' is also present. The main content area is divided into sections: '入試日程' (Examination Schedule) with a table for school and exam names; '入学金の支払いについて' (About Tuition Payment) with a table for payment amount, total amount, and methods; and '学校からのお知らせ等' (School Notices). A red rectangle highlights the '入金手続き期間' (Tuition Payment Period) section, which shows a time limit of 15:00 and a blue button labeled '手続きへ進む' (Proceed to Payment). A large red arrow points from the text on the left towards this button.

入試日程	
学校名	東福岡高等学校
試験名	

入学金の支払いについて	
支払金額	納入金合計
支払可能手段	ペイジー、コンビニ決済

入金手続き期間	
	15時00分

学校からのお知らせ等


学校からのお知らせはありません。

5 支払い方法の選択

【前期・後期入試合格者の方】

「一括支払い」または「分納」
を選択してください。

※公立高校をご受験される方で、合否結果を見て
本校への入学を決定される方は分納を選択してください。



6 支払い方法の選択

【前期・後期入試合格者の方】

手続きへ進む

「手続きへ進む」
ボタンを押します。

※クレジットカード決済はできません。

The image shows a smartphone screen displaying the HIGASHI (東福岡高等学校) portal. The page has a header with the school name and logo. Below the header, there are two buttons: '出願内容詳細' and '入学手続き'. A link '[入試出願状況一覧へ戻る]' is also present. The main content area is divided into sections: '入試日程' (Examination Schedule) with a table for school name and exam name; '入学金の支払いについて' (About Tuition Payment) with a table for payment amount, total payment, and payment methods; and '学校からのお知らせ等' (School Notices). A red rectangle highlights the '入学金手続き期間' (Tuition Payment Period) section, which contains a blue button labeled '手続きへ進む' (Proceed to Payment). A large red arrow points from the text '「手続きへ進む」ボタンを押します。' to this button.

入試日程	
学校名	東福岡高等学校
試験名	

入学金の支払いについて	
支払金額	納入金合計
支払可能手段	ペイジー、コンビニ決済

入学金手続き期間	
	手続きへ進む


学校からのお知らせ等

学校からのお知らせはありません。

7 支払い方法を選択する

ペイジーでお支払いされる方

- (1) 「ペイジー」を選択。
- (2) 「ペイジー」の画面で「送信」をタップ。



東福岡高等学校

入試日程

学校名 東福岡高等学校

試験名

支払いについて

支払金額	納入金合計
支払方法 ※	<input type="radio"/> ペイジー (+別途: 517円)
	<input type="radio"/> コンビニ決済 (+別途: 1,430円)

※ペイジーが利用できる金融機関は [\[こちら\]](#) です
※コンビニ決済が利用できるコンビニは「ローソン、ファミリーマート、ミニストップ、セイコーマート」です

戻る 確認画面へ

東福岡高等学校

入試日程

学校名 東福岡高等学校

試験名

支払いについて

支払金額	納入金合計
	システム利用料
	お支払い合計金額 円(税込)

支払方法 ペイジー

※入学金手続き確認メールの中にペイジーの振込先情報を記載いたしますのでご確認ください。
※迷惑メール対策等でドメイン指定受信を設定されている場合は、
『@seed.software』ドメインを受信できるように設定してください。

戻る 送信する

「送信する」ボタンを押した後、完了の画面が表示されるまでに画面を閉じたりブラウザの「戻る」ボタンを押す

8 支払い方法を選択する

コンビニ決済でお支払い される方

- (1) 「コンビニ決済」を選択。
- (2) 「コンビニ決済」の画面で
「送信」をタップ。

東福岡高等学校

入試日程

学校名	東福岡高等学校
試験名	

支払いについて

支払金額	納入金合計
支払方法 ※	<input type="radio"/> ペイジー (+別途: 517円) <input type="radio"/> コンビニ決済 (+別途: 1,430円)

※ペイジーが利用できる金融機関は [こちら] です
※コンビニ決済が利用できるコンビニは「ローソン、ファミリーマート、ミニストップ、セイコーマート」です

戻る 確認画面へ

東福岡高等学校

入試日程

学校名	東福岡高等学校
試験名	

支払いについて

支払金額	納入金合計	
	システム利用料	
	お支払い合計金額	円(税込)

支払方法 コンビニ決済

※迷惑メール対策等でドメイン指定受信を設定されている場合は、
『@seed.software』ドメインを受信できるように設定してください。

戻る 送信する

「送信する」ボタンを押した後、完了の画面が表示されるまでに画面を閉じたりブラウザの「戻る」ボタンを押すと、

9 入学までに 添付資料をご確認ください

「入試出願状況」メニュー内にある「出願内容詳細」の画面をスクロールし、

「追加情報」に添付されている資料はすべて目を通しておいってください。

スクロール

HIGASHI 東福岡高等学校

出願内容詳細 入学手続き

[入試出願状況一覧へ戻る]

入試日程

学校名	東福岡高等学校
試験名	
試験日	
募集要項	詳細は こちら から
合格発表	合格発表 合否を確認する
申込内容	
受験番号	
受験生氏名	
ふりがな	

追加情報

入学試験について	[ダウンロード]
合格確認の方法	[ダウンロード]
入学手続き方法	[ダウンロード]
合格者用] 入学式までの日程について	[ダウンロード]

検定料の支払状況

決済方法	
決済番号	
支払金額	検定料
支払い状況	支払済み 支払日時：分

入学手続きは以上です。
入学式までのスケジュールをご確認ください。