

# インターネット出願の手引き

自宅でも、外出先でも、インターネットを利用して手間なく、便利に!!



出願期間内なら  
24時間OK!



クレジットカード・  
銀行振込  
で受験料が支払える!



スマートフォン  
PC・タブレット  
から出願可能



入力漏れも  
システムがチェック

## 出願手続きの流れ

### STEP 1

本校ホームページ(入試・募集要項)

WEB出願サイト(SEED)へアクセス

新規登録(マイページ登録)

出願情報の入力

受験料の支払い方法の選択

### STEP 2 (出願期間内にお済ませください)

A クレジットカード  
(オンライン決済)  
を選択・支払い

B 銀行振込  
を選択

出願完了

振込先の口座情報の確認

金融機関  
ATMで  
支払い

### STEP 3

支払い完了メールの受信

受験票の印刷

試験当日に受験票を持参

## ■ご家庭にインターネット環境がない場合

本校の中学募集担当にご相談ください。

TEL: 092-434-3330 平日10時~15時(12月26日~1月3日を除く)

学校法人 東福岡学園

じ きょう かん  
東福岡自彊館中学校

# 1 新規登録(マイページ登録)

## 【注意事項】

- 迷惑メール対策等でドメイン指定受信を設定されている場合は、「@seed.software」の受信を許可してください。
- 学校説明会等の申し込みで新規登録を済ませている受験生は、「②出願情報の入力」(3ページ)から操作を行ってください。

① 本校ホームページ(入試・募集要項)のリンクから、WEB出願サイト(SEED)にアクセスしてください。

※Internet Explorerからはアクセスできません(Microsoft Edge/Google Chrome/Safariをご利用ください)

② はじめての方は、「新規登録」(画面下部)をクリックしてください。



本校ホームページ  
(入試・募集要項)  
QRコード



新規登録 をクリック

- ※本校ホームページ(入試・募集要項)は上のQRコードからアクセスするか、本校ホームページをご覧ください。
- ※WEB出願サイト(SEED)へのリンクは出願開始までに本校ホームページ(入試・募集要項)に掲載します。
- ※学校説明会等の申し込みで新規登録を済ませている受験生は、「②出願情報の入力」(3ページ)に進んでください。

③ メールアドレスを入力し、利用規約をご確認いただき、「送信する」をクリックしてください。



送信する をクリックすると、  
入力したアドレスに本登録URL  
が届きます。

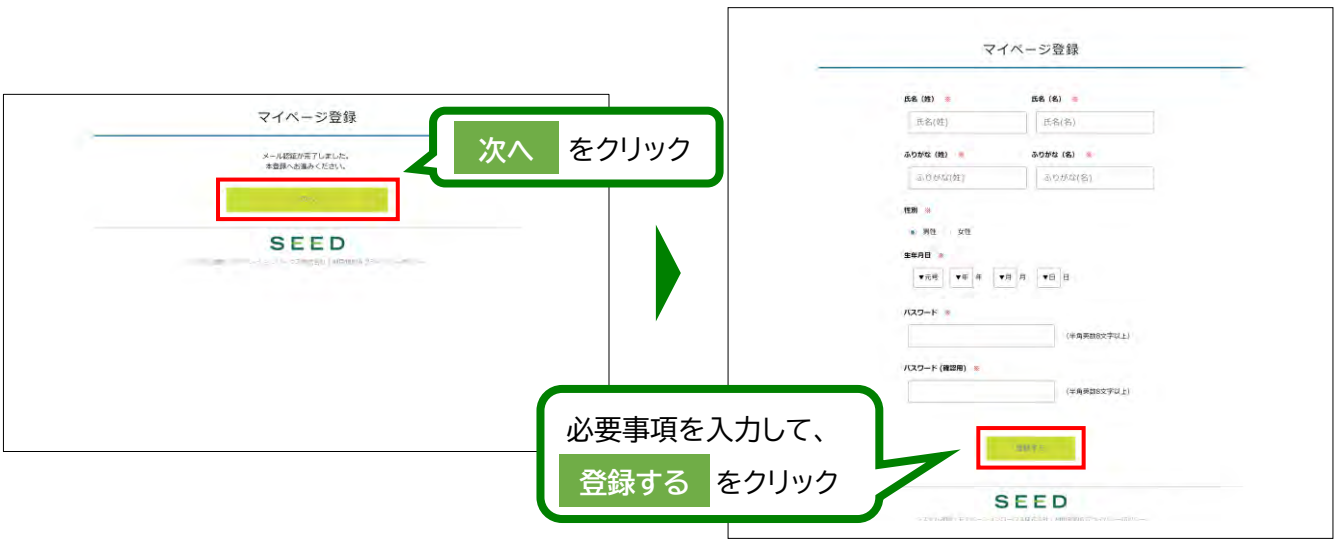
④ 届いたメールを開き、メールに記載のURLをクリックしてください。

**【注意事項】**  
60分経過するとURLは無効になります。

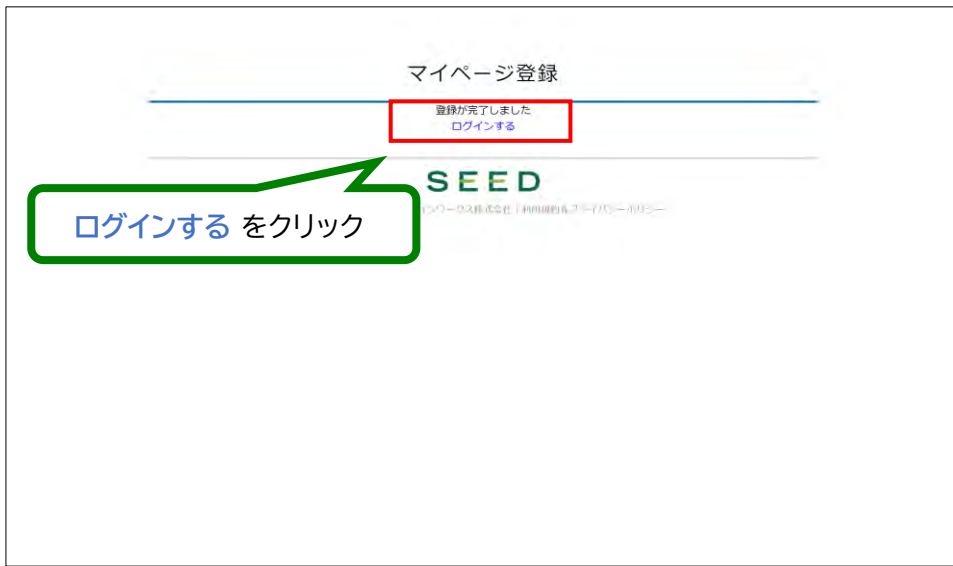
URL をクリック



⑤ 「次へ」をクリックし、「氏名」「ふりがな」「性別」「生年月日」「パスワード」を入力して登録してください。



⑥ 「ログインする」をクリックしてください。



# 2 出願情報の入力

- ① ログインをクリックしてください。
- ② 「メールアドレス」「パスワード」を入力して、「ログイン」をクリックしてください。




ログイン をクリック



登録したメールアドレスとパスワードを入力し、ログイン をクリック

※登録したメールアドレスを忘れた方は、お手数ですが、再度、①新規登録(マイページ登録)を行ってください。  
 ※パスワードを忘れた方は、「パスワードを忘れた方はこちら」(画面下部)にお進みください。

- ③ メニューの「入試日程一覧」(画面左側)を選択して、入学試験をクリックしてください。
- ④ 「出願へ進む」(画面下部)をクリックしてください。



入試日程一覧を選択し、入学試験をクリック



出願へ進む をクリック

※出願期間前の場合は、「出願へ進む」ボタンは表示されません。(出願受付開始前と表示されています)

⑤ 出願情報を入力してください。入力後、「確認画面へ」をクリックしてください。

氏名等、すでに登録済みの情報を変更する場合は、[\[こちら\]](#)をクリックしてください。

空欄に入力してください。  
※の項目は入力/選択必須です。

小学校名を入力する際は、補足説明を参照してください。

受験料の支払方法は、「クレジットカード」「銀行振込」から1つを選択してください。  
※ご利用いただけるクレジットカードは次の通りです。  
VISA/Mastercard/JCB/AMEX/Diners Club  
※手数料(支払方法の選択画面に表示されます)はご負担ください。  
※出願後の支払方法の変更はできません。

**確認画面へ** をクリック

⑥ 登録した内容を確認し、間違いがなければ、「出願する」→「OK」の順にクリックしてください。

利用規約をご確認ください。

**出願する** をクリックし、**OK** をクリックすると、出願情報が確定します。

【注意事項】

- これ以降は内容の変更ができなくなります。

# 3 受験料の支払い

## 【注意事項】

- 受験料のお支払いは、**出願期間内**にお済ませください。
- 出願期間後にお支払いいただくと、本校で入金確認ができず、受験いただけない場合がございます。

### <クレジットカード払い>

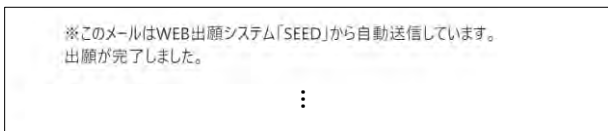
- ① クレジットカード情報を入力して、「決定」をクリックしてください。



**決定** をクリックすると、決済が完了します。入力情報に間違いがないか事前にご確認ください。



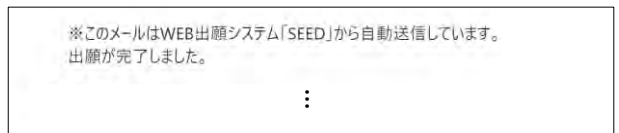
- ② 登録されたメールアドレスに出願完了のお知らせメールが届きます。



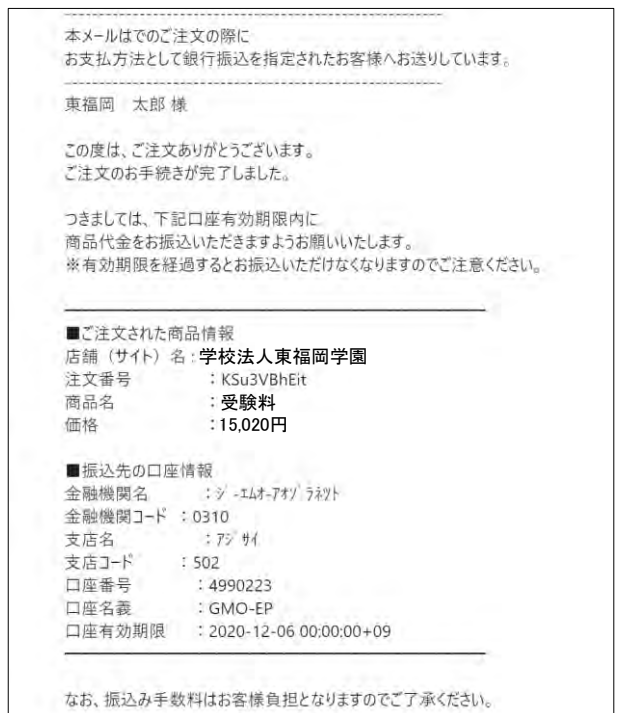
※クレジットカード払いの場合、支払い完了メールは届きません。

### <銀行振込>

- ① 出願完了のお知らせメールが届きます。



- ② 振込先の口座情報のメールが届きます。



## 【注意事項】

お支払いは必ず**出願期間内**にお済ませください。

- ③ 受験料の支払い後、登録されたメールアドレスに支払い完了メールが届きます。

※平日15時までのお支払いの場合、約2時間後、平日15時以降のお支払いの場合、翌営業日までに支払い完了メールが届きます。

# 4 受験票の印刷

## 【注意事項】

- 事前に受験票を印刷していただき、試験当日にご持参ください。なお、受験票は本校から発送致しません。
- 試験当日までに入学試験要項記載の「6 受験上の注意点」をお読みください。

### ① マイページの「入試出願状況」(画面左側)を選択し、「入学試験」をクリックしてください。


※受験料の支払いが確認されると、支払状況が「支払済み」に変更され、受験票の印刷までできるようになります。

### ② 受験生写真の「登録する」をクリックをしてください。

※縦800px、横600px以上の縦長の画像を登録してください。(目安:縦5.0cm×横4.0cm)

※写真は正面・上半身・脱帽の状態で、3ヵ月以内に撮影したもの(カラー・白黒どちらでも可)を使用してください。

※ファイルサイズは4MBまでです。



### ③ 「受験票ダウンロード」をクリックしてください。

### ④ A4サイズ・白色の普通紙を使用して、「受験票」を印刷(カラー・白黒どちらでも可)し、切り取り線で切り取って、試験当日に持参してください。



以上で出願手続きは完了です。

# スマートフォン・タブレットから「受験票」を印刷する方法

## ① 家庭用プリンターで印刷する

Wi-Fi接続や通信でのデータ送信が可能な場合、お持ちのプリンターで印刷できます。  
設定方法については、プリンターの取扱説明書をご確認ください。

## ② コンビニエンスストアで印刷する

①スマートフォンなどに専用アプリ(無料)をインストールする。

「ローソン」「ファミリーマート」  
「ポプラ」を利用する場合のアプリ

**PrintSmash**  
(プリントスマッシュ)

「セブンイレブン」を利用する場合のアプリ

**かんたん netprint**  
(ネットプリント)

※iOS用アプリは「App Store」で、Android用アプリは「Google Play」で検索し、ダウンロードしてください。

### ● 「PrintSmash」の場合

店内のマルチコピー機のWi-Fiに接続

### ● 「かんたん netprint」の場合

アプリ内で発行されたプリント予約番号をマルチコピー機に入力し、印刷

②本書6ページを参照して、受験票データ(PDFファイル)を表示します。

### ● iPhoneの場合

表示されている「受験票」をタップ。  
(うまく表示できずメールでファイルを送信した場合は、「共有」のアイコンをタップします)  
表示された「その他」項目から「(アプリ名)で読み込む」を選択し、印刷。

### ● Androidの場合


表示されている「受験票」をタップし、「共有」のアイコンをタップ。アプリを選択し、印刷。

## ■ご家庭にインターネット環境がない場合

本校の中学募集担当にご相談ください。

TEL: 092-434-3330 平日10時～15時(12月26日～1月3日を除く)

学校法人 東福岡学園

じ きょう かん  
 **東福岡自彊館中学校**